



**ΕΡΕΥΝΑ ΣΧΟΛΙΚΩΝ ΜΟΝΑΔΩΝ ΕΙΔΙΚΗΣ ΑΓΩΓΗΣ ΚΑΙ ΕΚΠΑΙΔΕΥΣΗΣ
ΛΗΞΗΣ ΣΧΟΛΙΚΟΥ ΕΤΟΥΣ 2022/2023**

Η Ελληνική Στατιστική Αρχή (ΕΛΣΤΑΤ) ανακοινώνει στοιχεία αναφορικά με τις Σχολικές Μονάδες Ειδικής Αγωγής και Εκπαίδευσης (ΣΜΕΑΕ), λήξης σχολικού έτους 2022/2023. Η έρευνα καλύπτει τις διαβαθμισμένες σχολικές μονάδες Ειδικής Αγωγής και Εκπαίδευσης, οι οποίες υπάγονται στην αρμοδιότητα του Υπουργείου Παιδείας, Θρησκευμάτων και Αθλητισμού (ΥΠΑΙΘΑ). Περιλαμβάνονται οι σχολικές μονάδες Πρωτοβάθμιας (Ειδικά Νηπιαγωγεία - Ειδικά Δημοτικά) και Δευτεροβάθμιας Εκπαίδευσης (Ειδικά Γυμνάσια - Ειδικά Λύκεια - Ειδικά Επαγγελματικά Γυμνάσια και Λύκεια - Εργαστήρια Ειδικής Επαγγελματικής Εκπαίδευσης/ΕΕΕΕΚ). Επίσης, περιλαμβάνονται τα Ειδικά Νηπιαγωγεία της Ελληνικής Εταιρείας Προστασίας και Αποκαταστάσεως Αναπήρων Παίδων (ΕΛΕΠΑΠ).

Σύμφωνα με τα στοιχεία της έρευνας παρατηρούνται τα ακόλουθα:

- α) Οι **σχολικές μονάδες Πρωτοβάθμιας Εκπαίδευσης** κατά το σχολικό έτος 2022/2023 σε σχέση με το 2021/2022 αυξήθηκαν από 302 σε 304 (0,6%) ενώ οι **σχολικές μονάδες Δευτεροβάθμιας Εκπαίδευσης** παρέμειναν αμετάβλητες στις 220 μονάδες (Πίνακας 1).
- β) Το **διδασκτικό προσωπικό** κατά το σχολικό έτος 2022/2023 σε σχέση με το 2021/2022 μειώθηκε κατά 2,5% στην Πρωτοβάθμια Εκπαίδευση και αυξήθηκε κατά 9,5% στη Δευτεροβάθμια Εκπαίδευση (Πίνακας 2).
- γ) Οι **εγγεγραμμένοι μαθητές** κατά το σχολικό έτος 2022/2023 σε σχέση με το 2021/2022 παρουσίασαν αύξηση κατά 6,6% στην Πρωτοβάθμια Εκπαίδευση και κατά 0,5% στη Δευτεροβάθμια Εκπαίδευση. Από το σύνολο των εγγεγραμμένων μαθητών το 67,8% αποτελούσαν οι άρρενες και το 32,2% οι θήλειες μαθητές (Πίνακες 2 και 3).
- δ) Η επικρατέστερη **ειδική εκπαιδευτική ανάγκη** των εγγεγραμμένων μαθητών ήταν ο αυτισμός σε ποσοστό 38,1% και η αμέσως επόμενη η νοητική υστέρηση σε ποσοστό 30,7% (Πίνακας 3).
- ε) Η **αναλογία του διδασκτικού προσωπικού προς τους μαθητές** κατά το σχολικό έτος 2022/2023 ήταν 1 εκπαιδευτικός για 2,37 μαθητές, ενώ η αντίστοιχη αναλογία για το σχολικό έτος 2021/2022 ήταν 1 προς 2,39 (Πίνακας 2).
- στ) Η **Περιφέρεια Αττικής** συγκέντρωσε το 34,1% του μαθητικού πληθυσμού των Σχολικών Μονάδων Ειδικής Αγωγής και Εκπαίδευσης της Χώρας. Ακολούθησε η περιφέρεια της **Κεντρικής Μακεδονίας** με 16,1% (Πίνακας 2).

Πληροφορίες για μεθοδολογικά θέματα:

Δ/νση Τομεακών Στατιστικών
Τμήμα Στατιστικών Εκπαίδευσης & Αθλητισμού
Προϊσταμένη του Τμήματος: Δήμητρα Αγγελοπούλου
Τηλ.: 213 135 2134
e-mail: d.angelopoulou@statistics.gr

Πληροφορίες για παροχή δεδομένων:

Τηλ. 213 135 2022, 213 135 2310
e-mail: data.dissem@statistics.gr

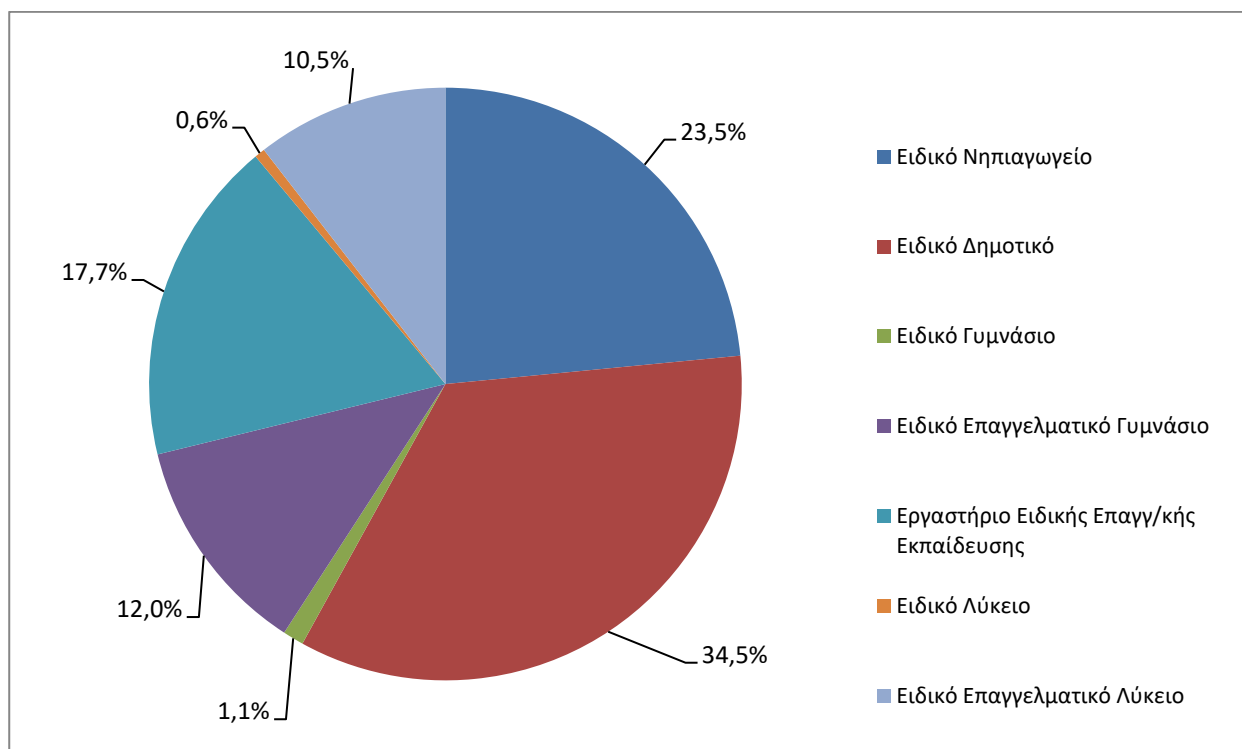
Στον πίνακα 1 και στο γράφημα 1 απεικονίζεται το πλήθος των σχολικών μονάδων Ειδικής Αγωγής και Εκπαίδευσης σχολικού έτους 2022/2023.

Ακολουθούν πίνακες που παρουσιάζουν στοιχεία αναφορικά με τον μαθητικό πληθυσμό και το διδακτικό προσωπικό στις σχολικές μονάδες Ειδικής Αγωγής και Εκπαίδευσης, κατά το σχολικό έτος 2022/2023 σε σχέση με το σχολικό έτος 2021/2022.

Πίνακας 1. Πλήθος σχολικών μονάδων κατά Βαθμίδα Εκπαίδευσης, Τύπο Σχολικής Μονάδας και Περιφέρεια

<i>Βαθμίδα Εκπαίδευσης και Τύπος Σχολικής Μονάδας</i>		
Βαθμίδα και Τύπος Σχολικής Μονάδας	Πλήθος σχολικών μονάδων	
	2021/2022	2022/2023
Ειδικό Νηπιαγωγείο	120	123
Ειδικό Δημοτικό	182	181
ΣΥΝΟΛΟ ΠΡΩΤΟΒΑΘΜΙΑΣ ΕΚΠΑΙΔΕΥΣΗΣ	302	304
Ειδικό Γυμνάσιο	13	6
Ειδικό Επαγγελματικό Γυμνάσιο	56	63
Εργαστήριο Ειδικής Επαγγελματικής Εκπαίδευσης (ΕΕΕΕΚ)	93	93
Ειδικό Λύκειο	7	3
Ειδικό Επαγγελματικό Λύκειο	51	55
ΣΥΝΟΛΟ ΔΕΥΤΕΡΟΒΑΘΜΙΑΣ ΕΚΠΑΙΔΕΥΣΗΣ	220	220
ΓΕΝΙΚΟ ΣΥΝΟΛΟ	522	524
<i>Περιφέρεια</i>		
Περιφέρεια	Πλήθος σχολικών μονάδων	
	2021/2022	2022/2023
Ανατολική Μακεδονία και Θράκη	34	34
Κεντρική Μακεδονία	96	95
Δυτική Μακεδονία	22	23
Θεσσαλία	37	38
Ήπειρος	20	22
Ιόνια Νησιά	18	19
Δυτική Ελλάδα	44	43
Στερεά Ελλάδα	26	26
Πελοπόννησος	29	30
Αττική	110	110
Βόρειο Αιγαίο	20	19
Νότιο Αιγαίο	28	26
Κρήτη	38	39
ΓΕΝΙΚΟ ΣΥΝΟΛΟ	522	524

Γράφημα 1. Πλήθος σχολικών μονάδων κατά Τύπο Σχολικής Μονάδας, σχολικού έτους 2022/2023



Πίνακας 2. Εγγεγραμμένοι μαθητές και διδακτικό προσωπικό κατά Βαθμίδα Εκπαίδευσης, Τύπο Σχολικής Μονάδας και Περιφέρεια

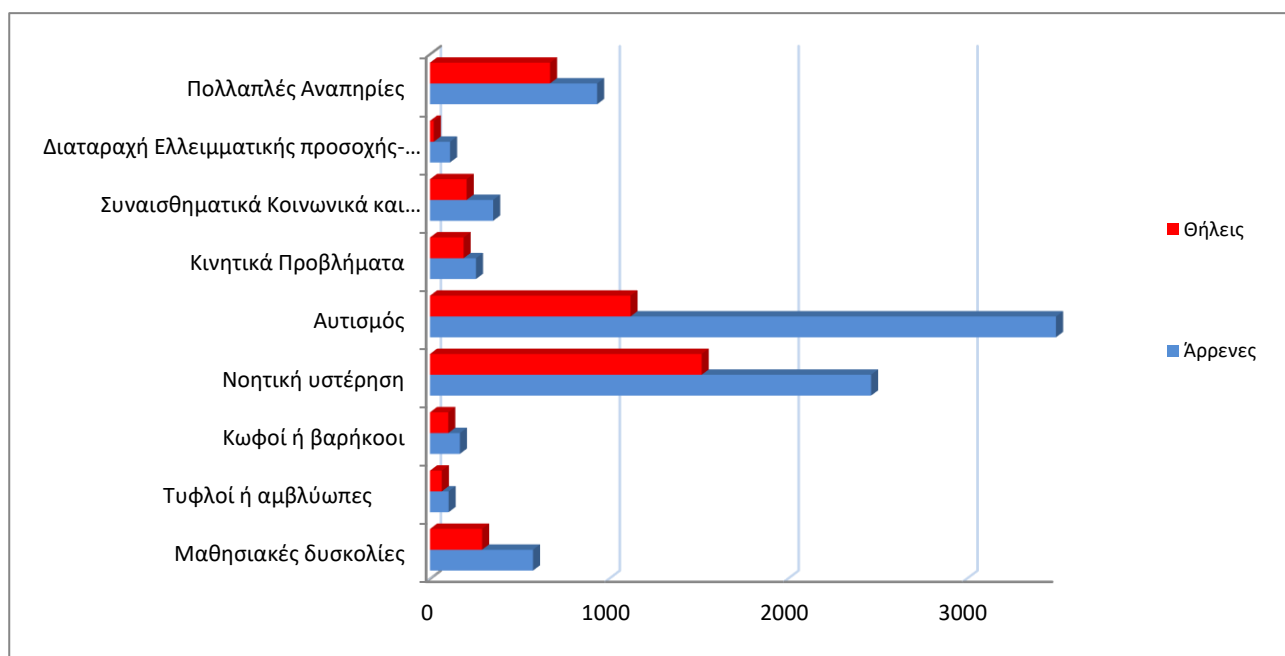
<i>Βαθμίδα και Τύπος Σχολικής Μονάδας</i>						
Βαθμίδα και Τύπος Σχολικής Μονάδας	Εγγεγραμμένοι Μαθητές			Διδακτικό προσωπικό ¹		
	2021/22	2022/23	Μεταβολή (%)	2021/22	2022/23	Μεταβολή (%)
Ειδικό Νηπιαγωγείο	831	990	19,1	350	341	-2,6
Ειδικό Δημοτικό	4.344	4.527	4,2	2.145	2.091	-2,5
ΣΥΝΟΛΟ ΠΡΩΤΟΒΑΘΜΙΑΣ ΕΚΠΑΙΔΕΥΣΗΣ	5.175	5.517	6,6	2.495	2.432	-2,5
Ειδικό Γυμνάσιο	357	246	-31,1	137	97	-29,2
Ειδικό Επαγγελματικό Γυμνάσιο	1.846	1.998	8,2	1.023	1.259	23,1
Εργαστήριο Ειδικής Επαγγελματικής Εκπαίδευσης (ΕΕΕΕΚ)	3.576	3.606	0,8	1.530	1.621	5,9
Ειδικό Λύκειο	118	83	-29,7	33	32	-3,0
Ειδικό Επαγγελματικό Λύκειο	1.528	1.531	0,2	42	20	-52,4
ΣΥΝΟΛΟ ΔΕΥΤΕΡΟΒΑΘΜΙΑΣ ΕΚΠΑΙΔΕΥΣΗΣ	7.425	7.464	0,5	2.765	3.029	9,5
ΓΕΝΙΚΟ ΣΥΝΟΛΟ	12.600	12.981	3,0	5.260	5.461	3,8
<i>Περιφέρεια</i>						
Περιφέρεια	Εγγεγραμμένοι Μαθητές			Διδακτικό προσωπικό		
	2021/22	2022/23	Μεταβολή (%)	2021/22	2022/23	Μεταβολή (%)
Ανατολική Μακεδονία και Θράκη	741	818	10,4	292	303	3,8
Κεντρική Μακεδονία	2.094	2.090	-0,2	964	1.033	7,2
Δυτική Μακεδονία	233	261	12,0	150	154	2,7
Θεσσαλία	749	823	9,9	383	408	6,5
Ήπειρος	327	363	11,0	146	162	11,0
Ιόνια Νησιά	323	333	3,1	118	128	8,5
Δυτική Ελλάδα	1.058	952	-10,0	380	405	6,6
Στερεά Ελλάδα	662	643	-2,9	251	241	-4,0
Πελοπόννησος	587	651	10,9	235	239	1,7
Αττική	4.288	4.433	3,4	1.605	1.666	3,8
Βόρειο Αιγαίο	260	292	12,3	144	129	-10,4
Νότιο Αιγαίο	403	408	1,2	196	179	-8,7
Κρήτη	875	914	4,5	396	414	4,5
ΓΕΝΙΚΟ ΣΥΝΟΛΟ	12.600	12.981	3,0	5.260	5.461	3,8

¹ Στην περίπτωση που στο Ειδικό Επαγγελματικό Γυμνάσιο λειτουργεί και Ειδικό Επαγγελματικό Λύκειο (υπό την ίδια Διεύθυνση), το διδακτικό προσωπικό καταγράφεται στο Ειδικό Επαγγελματικό Γυμνάσιο. Το ίδιο ισχύει και για τα Γυμνάσια στα οποία λειτουργούν Λυκειακές τάξεις.

Πίνακας 3. Εγγεγραμμένοι μαθητές κατά κατηγορία ειδικής εκπαιδευτικής ανάγκης² και φύλο

Κατηγορία ειδικής εκπαιδευτικής ανάγκης	Εγγεγραμμένοι Μαθητές					
	2021/2022			2022/2023		
	Σύνολο	Άρρενες	Θήλεις	Σύνολο	Άρρενες	Θήλεις
Μαθησιακές δυσκολίες	891	606	285	867	576	291
Τυφλοί ή αμβλύωπες	149	91	58	170	104	66
Κωφοί ή βαρήκοοι	287	181	106	269	167	102
Νοητική υστέρηση	3.858	2.358	1.500	3.985	2.466	1.519
Αυτισμός	4.530	3.511	1.019	4.949	3.828	1.121
Κινητικά Προβλήματα	435	255	180	445	257	188
Συναισθηματικά Κοινωνικά και Ψυχικά προβλήματα	619	400	219	558	353	205
Διαταραχή Ελλειμματικής προσοχής-Υπερκινητικότητα (ΔΕΠΥ)	144	126	18	133	112	21
Πολλαπλές Αναπηρίες	1.687	953	734	1.605	934	671
ΣΥΝΟΛΟ	12.600	8.481	4.119	12.981	8.797	4.184

Γράφημα 2. Εγγεγραμμένοι μαθητές κατά κατηγορία ειδικής εκπαιδευτικής ανάγκης και φύλο, σχολικού έτους 2022/2023



² Αν κάποιος μαθητής έχει περισσότερες από μία εκπαιδευτικές ανάγκες, καταχωρείται σε εκείνη που παρουσιάζει το μεγαλύτερο ποσοστό της εκπαιδευτικής του ανάγκης.

Α. ΕΙΔΙΚΑ ΝΗΠΙΑΓΩΓΕΙΑ

Πίνακας 4. Εγγεγραμμένοι μαθητές και διδακτικό προσωπικό κατά Φορέα Σχολικής Μονάδας και Περιφέρεια

<i>Φορέας Σχολικής Μονάδας</i>						
Σχολικές Μονάδες	Εγγεγραμμένοι Μαθητές			Διδακτικό προσωπικό		
	2021/22	2022/23	Μεταβολή (%)	2021/22	2022/23	Μεταβολή (%)
Δημόσιες	753	975	29,5	329	336	2,1
ΝΠΙΔ ³	78	15	-80,8	21	5	-76,2
ΣΥΝΟΛΟ	831	990	19,1	350	341	-2,6
<i>Περιφέρεια</i>						
Περιφέρεια	Εγγεγραμμένοι Μαθητές			Διδακτικό προσωπικό		
	2021/22	2022/23	Μεταβολή (%)	2021/22	2022/23	Μεταβολή (%)
Ανατολική Μακεδονία και Θράκη	41	60	46,3	17	22	29,4
Κεντρική Μακεδονία	95	142	49,5	60	57	-5,0
Δυτική Μακεδονία	16	26	62,5	12	11	-8,3
Θεσσαλία	60	72	20,0	26	21	-19,2
Ήπειρος	30	34	13,3	13	13	0,0
Ιόνια Νησιά	16	26	62,5	11	6	-45,5
Δυτική Ελλάδα	95	88	-7,4	28	33	17,9
Στερεά Ελλάδα	41	62	51,2	15	15	0,0
Πελοπόννησος	42	58	38,1	17	17	0,0
Αττική	292	308	5,5	88	98	11,4
Βόρειο Αιγαίο	12	19	58,3	10	8	-20,0
Νότιο Αιγαίο	34	31	-8,8	15	12	20,0
Κρήτη	57	64	12,3	38	28	-26,3
ΣΥΝΟΛΟ	831	990	19,1	350	341	-2,6

³ Προγράμματα Πρώιμης Παρέμβασης της Ελληνικής Εταιρίας Προστασίας και Αποκαταστάσεως Αναπήρων Παιδών (ΕΛΕΠΑΠ) που αφορά στη φοίτηση παιδιών με αναπηρία και ειδικές εκπαιδευτικές ανάγκες ηλικίας τεσσάρων (4) έως επτά (7) ετών, η οποία είναι ισότιμη με τη φοίτηση σε οποιαδήποτε μονάδα ειδικής προσχολικής αγωγής (Ν. 3699/2008, Άρθρο 32, §1).

Β. ΕΙΔΙΚΑ ΔΗΜΟΤΙΚΑ

Πίνακας 5. Εγγεγραμμένοι μαθητές και διδακτικό προσωπικό κατά Περιφέρεια

Περιφέρεια	Εγγεγραμμένοι Μαθητές			Διδακτικό προσωπικό		
	2021/22	2022/23	Μεταβολή (%)	2021/22	2022/23	Μεταβολή (%)
Ανατολική Μακεδονία και Θράκη	231	265	14,7	94	87	-7,4
Κεντρική Μακεδονία	723	729	0,8	377	374	-0,8
Δυτική Μακεδονία	74	72	-2,7	40	44	10,0
Θεσσαλία	276	299	8,3	159	164	3,1
Ήπειρος	122	130	6,6	65	64	-1,5
Ιόνια Νησιά	121	121	0,0	45	49	8,9
Δυτική Ελλάδα	349	341	-2,3	146	156	6,8
Στερεά Ελλάδα	210	230	9,5	102	104	2,0
Πελοπόννησος	186	213	14,5	91	87	-4,4
Αττική	1.502	1.563	4,1	738	681	-7,7
Βόρειο Αιγαίο	90	95	5,6	50	34	-32,0
Νότιο Αιγαίο	144	144	0,0	73	57	-21,9
Κρήτη	316	325	2,8	165	190	15,2
ΣΥΝΟΛΟ	4.344	4.527	4,2	2.145	2.091	-2,5

Γ. ΕΙΔΙΚΑ ΓΥΜΝΑΣΙΑ - ΕΙΔΙΚΑ ΛΥΚΕΙΑ

(περιλαμβάνονται τα Ειδικά Γυμνάσια, Ειδικά Επαγγελματικά Γυμνάσια, Εργαστήρια Ειδικής Επαγγελματικής Εκπαίδευσης, Ειδικά Λύκεια και Επαγγελματικά Λύκεια)

Πίνακας 6. Εγγεγραμμένοι μαθητές και διδακτικό προσωπικό κατά Περιφέρεια

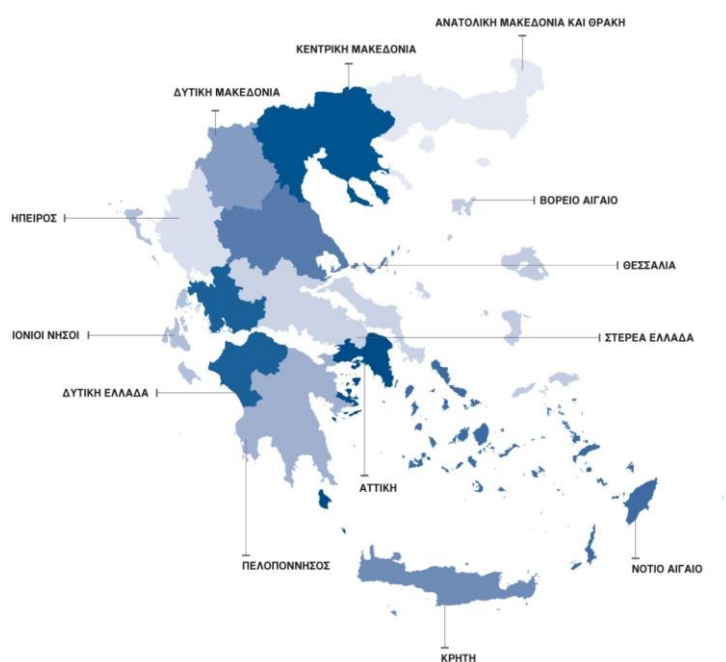
Περιφέρεια	Εγγεγραμμένοι Μαθητές			Διδακτικό προσωπικό ⁴		
	2021/22	2022/23	Μεταβολή (%)	2021/22	2022/23	Μεταβολή (%)
Ανατολική Μακεδονία και Θράκη	469	493	5,1	181	194	7,2
Κεντρική Μακεδονία	1.276	1.219	-4,5	527	602	14,2
Δυτική Μακεδονία	143	163	14,0	98	99	1,0
Θεσσαλία	413	452	9,4	198	223	12,6
Ήπειρος	175	199	13,7	68	85	25,0
Ιόνια Νησιά	186	186	0,0	62	73	17,7
Δυτική Ελλάδα	614	523	-14,8	206	216	4,9
Στερεά Ελλάδα	411	351	-14,6	134	122	-9,0
Πελοπόννησος	359	380	5,8	127	135	6,3
Αττική	2.494	2.562	2,7	779	887	13,9
Βόρειο Αιγαίο	158	178	12,7	84	87	3,6
Νότιο Αιγαίο	225	233	3,6	108	110	1,9
Κρήτη	502	525	4,6	193	196	1,6
ΣΥΝΟΛΟ	7.425	7.464	0,5	2.765	3.029	9,5

⁴ Στην περίπτωση που στο Ειδικό Επαγγελματικό Γυμνάσιο λειτουργεί και Ειδικό Επαγγελματικό Λύκειο (υπό την ίδια Διεύθυνση), το διδακτικό προσωπικό καταγράφεται στο Ειδικό Επαγγελματικό Γυμνάσιο. Το ίδιο ισχύει και για τα Γυμνάσια στα οποία λειτουργούν Λυκειακές τάξεις.

ΕΠΕΞΗΓΗΜΑΤΙΚΕΣ ΣΗΜΕΙΩΣΕΙΣ

Έρευνα Σχολικών Μονάδων Ειδικής Αγωγής και Εκπαίδευσης	<p>Οι Σχολικές Μονάδες Ειδικής Αγωγής και Εκπαίδευσης (ΣΜΕΑΕ) εκτείνονται στην Πρωτοβάθμια και Δευτεροβάθμια Εκπαίδευση και είναι οι ακόλουθες:</p> <ul style="list-style-type: none">- Ειδικά Νηπιαγωγεία- Προγράμματα Πρώιμης Παρέμβασης της Ελληνικής Εταιρίας Προστασίας και Αποκαταστάσεως Αναπήρων Παιδών (ΕΛΕΠΑΠ) - Νηπιαγωγεία- Ειδικά Δημοτικά- Ειδικά Γυμνάσια- Εργαστήρια Ειδικής Επαγγελματικής Εκπαίδευσης (ΕΕΕΕΚ)- Ειδικά Επαγγελματικά Γυμνάσια- Ειδικά Λύκεια- Ειδικά Επαγγελματικά Λύκεια <p>Η έρευνα διενεργείται σε ετήσια βάση, με σκοπό τη συλλογή στοιχείων για τους εγγεγραμμένους μαθητές, τον αριθμό των σχολικών μονάδων και τον αριθμό του διδακτικού προσωπικού.</p>
Νομικό πλαίσιο	Κανονισμός 452/2008 του Ευρωπαϊκού Κοινοβουλίου και του Συμβουλίου και Εφαρμοστικός Κανονισμός 912/2013 της Επιτροπής.
Μονάδες αναφοράς	Μονάδες αναφοράς είναι οι σχολικές μονάδες Ειδικής Αγωγής και Εκπαίδευσης.
Κάλυψη	Σύνολο Χώρας
Γεωγραφική Ταξινόμηση	Η γεωγραφική ταξινόμηση βασίζεται στην Ονοματολογία των Εδαφικών Στατιστικών Μονάδων (NUTS).

Χάρτης των 13 Περιφερειών (NUTS 2) της Ελλάδος



Περίοδος αναφοράς	Τα στοιχεία της έρευνας αναφέρονται στη λήξη του σχολικού έτους 2022/2023
Μεθοδολογία και κάλυψη	<p>Η έρευνα Ειδικής Αγωγής και Εκπαίδευσης είναι ετήσια απογραφική.</p> <p>Η συλλογή των στοιχείων πραγματοποιείται μέσω έντυπων ερωτηματολογίων, τα οποία συμπληρώνονται από τις σχολικές μονάδες και στη συνέχεια ελέγχονται και αποστέλλονται στην ΕΛΣΤΑΤ από τις αρμόδιες Πρωτοβάθμιες και Δευτεροβάθμιες Διευθύνσεις Εκπαίδευσης.</p>
Παραπομπές	<p>Περισσότερες πληροφορίες, πίνακες αποτελεσμάτων, δείγματα δελτίων - ερωτηματολογίων κλπ., σχετικά με την Έρευνα των Σχολικών Μονάδων Ειδικής Αγωγής και Εκπαίδευσης, μπορούν να αναζητηθούν στην ιστοσελίδα της Ελληνικής Στατιστικής Αρχής (ΕΛΣΤΑΤ) www.statistics.gr και στο Σύνδεσμο «Στατιστικές» / Πληθυσμός και Κοινωνικές Συνθήκες / Εκπαίδευση / Ειδική Αγωγή και Εκπαίδευση-λήξη.</p>